

rede **SUAS** Sistema de Cadastro **cad SUAS** Nova Pesquisa

Rede Socioassistencial | **Órgãos Governamentais** | Pessoa Física

Trocar Senha | Ajuda | Sair







CRAS - Centro de Referência de Assistência Social

Identificação Endereço Recursos Humanos Características Gerais Estrutura Acesso ao Usuário



















* Nº Identificador:	<input type="text" value="29274030537"/>
* Nome:	<input type="text" value="CRAS PARQUE SAO BARTOLOMEU/ RIO SENA"/>
* Data Implantação:	<input type="text" value="31/07/2009"/>
Situação:	Ativo
<input type="button" value="Salvar"/> <input type="button" value="Cancelar"/>	
Situação do cadastro: Finalizado Data Finalização do Cadastro: 28/12/2010	
ATENÇÃO: Para salvar os dados de cada aba use a opção Salvar ou Adicionar (se estiver na aba Recursos Humanos). A opção Finalizar apenas muda o status do cadastro para finalizado.	

CRAS - Centro de Referência de Assistência Social

[Identificação](#) |
 [Endereço](#) |
 [Recursos Humanos](#) |
 [Características Gerais](#) |
 [Estrutura](#) |
 [Acesso ao Usuário](#)

* Nome: 
 Escolaridade:
 Profissão:
 * Cargo/Função: 
 Pertence à equipe de acompanhamento do BPC:
 * Carga horária: 
 * Vínculo institucional: 
 * Início do Exercício da Função: 
 Término do Exercício da Função: 
 [Visualizar Histórico Exclusão](#)

9 itens encontrados, mostrando todos os itens.

CPF	Nome	Cargo	Profissão	Coordenador(a) Atual	Início do Exercício da Função	Fim do Exercício da Função	Excluir	Editar
789.574.355-49	JALBAMEIRE MOREIRA PEDREIRA BOMFIM	CADASTRADOR(A)/ENTREVISTADOR(A) SOCIAL	Outro profissional de nível superior	Não	17/04/2023			
565.523.515-34	ROSANGELA BARBARA RAMOS DOS SANTOS	EDUCADOR(A)/ORIENTADOR(A) SOCIAL	Pedagogo	Não	23/12/2022			
707.416.975-72	MAGLENE NASCIMENTO DA SILVA E SILVA	EDUCADOR(A)/ORIENTADOR(A) SOCIAL	Outro profissional de nível superior	Não	20/12/2022			
010.190.285-99	Gilvanete dos Anjos	TÉCNICO(A) DE NÍVEL SUPERIOR	Assistente Social	Não	04/08/2022			
057.865.625-65	LOUISE GABRIELLY CARDOSO SILVA	TÉCNICO(A) DE NÍVEL SUPERIOR	Psicólogo	Não	06/06/2022			
008.956.835-47	DANIELA SANTA RITA DA SILVA	SERVIÇOS GERAIS	Sem formação profissional	Não	01/06/2022			
026.673.915-60	LAIS NASCIMENTO CONEÇÃO	TÉCNICO(A) DE NÍVEL SUPERIOR	Assistente Social	Não	28/05/2022			
014.749.085-51	EDNEUZA SANTANA SANTOS	SERVIÇOS GERAIS	Sem formação profissional	Não	30/11/2021			
329.115.995-00	DARLINE PIMENTEL CRUZ	COORDENADOR(A)/DIRIGENTE	Sociólogo	Sim	06/06/2016			

Situação do cadastro: **Finalizado** Data Finalização do Cadastro: **28/12/2010**

ATENÇÃO: Para salvar os dados de cada aba use a opção **Salvar** ou **Adicionar** (se estiver na aba Recursos Humanos).
A opção **Finalizar** apenas muda o status do cadastro para finalizado.